



Colégio Santa Cecília

Diretoria de Ensino da Região de Santos

Lição de Casa

Turma: Jardim II - **Ensino:** Ed. Infantil

Prof.(a) Alê e Carol

Tipo de Atividade: Lição de Casa

Bimestre: 1.º

Semana de 6 a 8 de abril de 2020.

*Senhores Pais,
Seguem as atividades da semana, para ser realizadas em casa,
para tanto, é necessário imprimi-las e resolve-las.
Fazer as atividades com lápis de lição e lápis de cor (somente
para colorir os desenhos).*

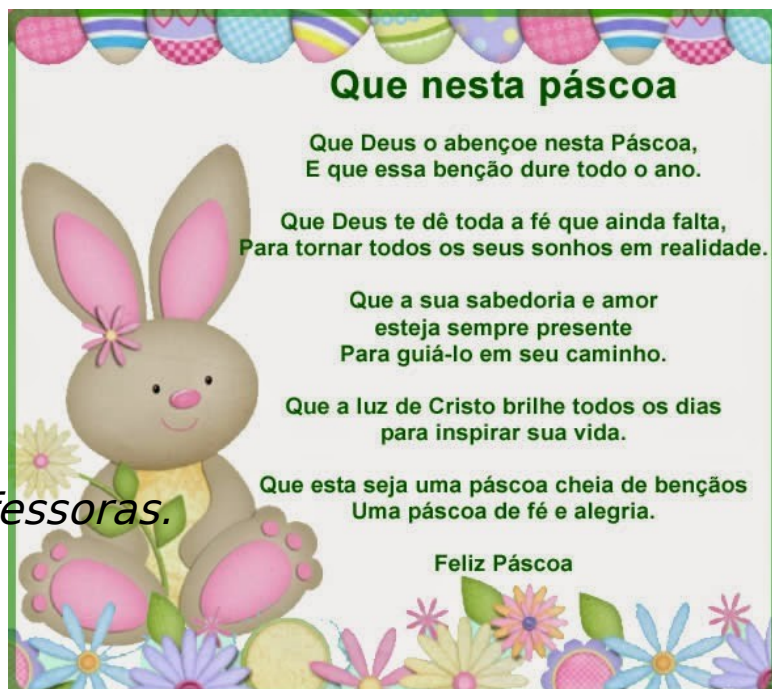
Favor copiar o link abaixo e colar no navegador para assistir:

Professora Alexandra: <https://www.youtube.com/watch?v=81vLc3c4w-E&feature=share>

Professora Carol: <https://youtu.be/XJH-IQE7vB8>

Uma boa semana,

Beijos, Professoras.





Nome: _____

Classe: JARDIM II A E B

Educação Infantil

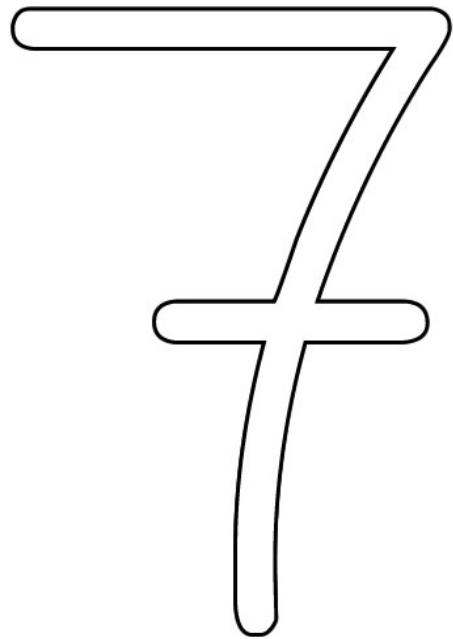

Profª: _____

Data: _____ / _____ / _____


1º

bimestre

O NÚMERO DE HOJE É...



SETE



1- VAMOS TREINAR?

--	--	--	--



Nome: _____

Classe: JARDIM II A E B

Educação Infantil


Profª: _____

Data: ____ / ____ / ____

1º

bimestre


1. QUANTOS ANÕES ESTÃO CHORANDO?



SETE



2 – VAMOS CIRCULAR APENAS 7 ANÕES.



Colégio Santa Cecília

Diretoria de Ensino da Região de Santos

Nome: _____

Classe: JARDIM II A E B

Educação Infantil

Profª: _____

Data: _____ / _____ / _____


1º

bimestre

O NÚMERO DO DIA É ...



NÚMERO 7
NÚMERO 7
ELE VEM DEPOIS DO 6
FAZ TUM TUM TATA
FAZ TATA TUM TUM
É, MAS FALTA ALGUÉM AQUI



VAMOS TREINAR?



7			

CONTINUE DESENHANDO ATÉ FORMAR 7 PATINHAS DO MINGAU.



Colégio Santa Cecília

Diretoria de Ensino da Região de Santos

Nome: _____

Classe: JARDIM II A E B

Educação Infantil

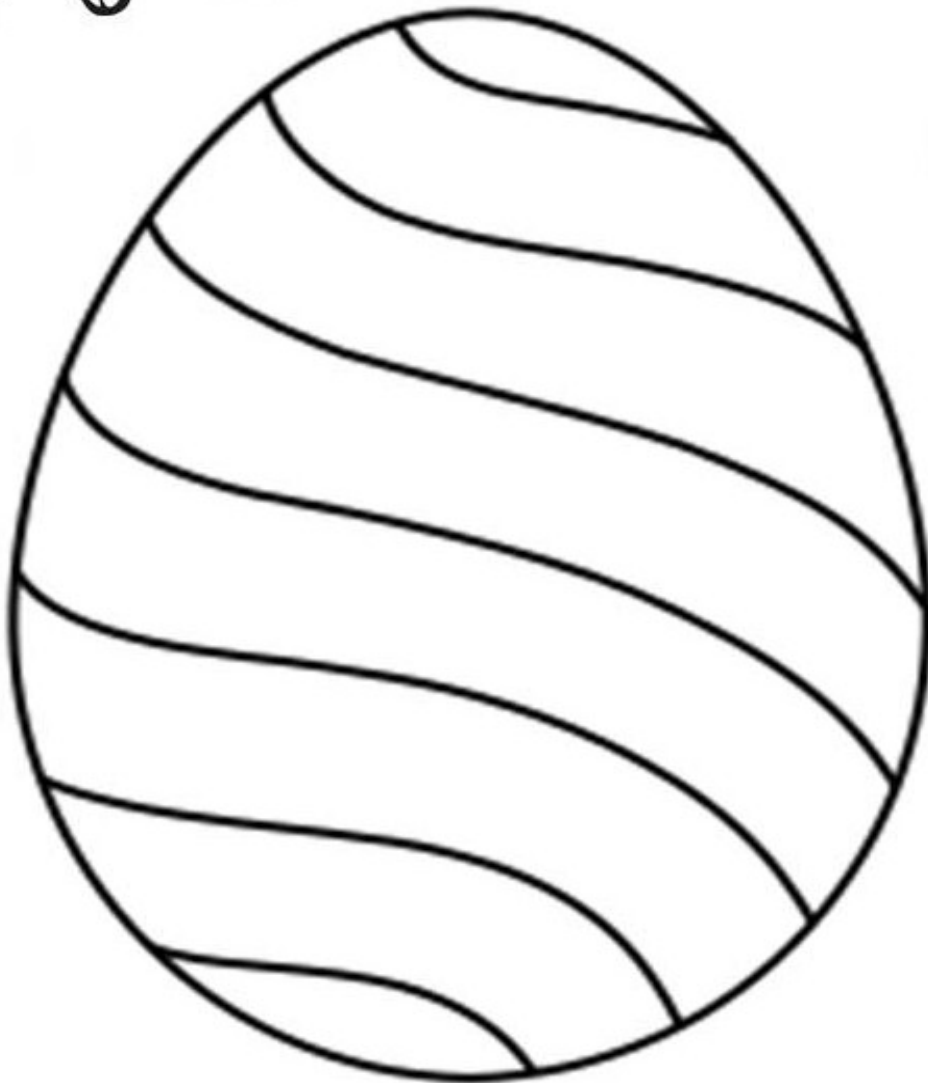
Profª: _____

Data: _____ / _____ / _____

1º

PÁSCOA

PINTE CADA PARTE DO OVO
DE CORES DIFERENTES.



Colégio Santa Cecília

Diretoria de Ensino da Região de Santos

Nome: _____

Classe: JARDIM II A E B

Educação Infantil





Profª: _____

Data: ____ / ____ / ____

1º

PÁSCOA

CONTE OS OVINHOS E REGISTRE



Colégio Santa Cecília

Diretoria de Ensino da Região de Santos

Nome: _____


Classe: JARDIM II A E B

Educação Infantil

COELHO DEDOCHE

MATERIAL UTILIZADO : UM QUADRADO DE PAPEL MEDINDO 12X12.

DEPOIS DE SOBRADO É SO FAZER O ROSTINHO E BRINCAR MUITO COM A FAMÍLIA.



Nome: _____

Classe: JARDIM II A E B

Educação Infantil

Profª: _____

Data: _____ / _____ / _____

1º

bimestre

QUEBRA CABEÇA DA PÁScoa.

PINTE BEM COLORIDO, SE TIVER MATERIAL EM CASA COLE A FOLHA EM UM PAPEL MAIS FIRME COMO O CARTÃO.

RECORTE A ÁREA DEMARCADA E BRINQUE MUITO COM A FAMÍLIA.

